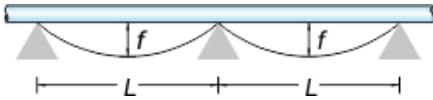
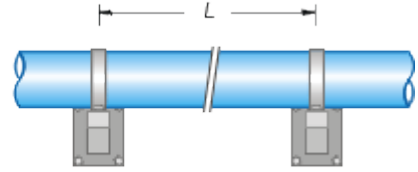
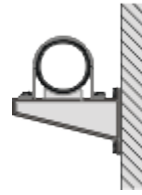


Distanze tra appoggi di tubazioni sospese



\varnothing = Diametro esterno tubazione
 s = Spessore tubo
 L = Distanza tra gli appoggi
 f = Freccia massima



Tubi Acciaio		
$\varnothing \times s$ mm	Distanza L m	
	Freccia f 0,3 mm	Freccia f 0,5 mm
21,3 x 2,3	1,24	1,41
26,9 x 2,6	1,39	1,58
33,7 x 2,6	1,55	1,76
42,4 x 2,9	1,73	1,96
48,3 x 2,9	1,83	2,08
60,3 x 3,2	2,03	2,30
76,1 x 3,2	2,23	2,54
88,9 x 2,9	2,35	2,67
88,9 x 3,6	2,41	2,74
114,3 x 2,0	2,45	2,79
114,3 x 4,0	2,69	3,06
139,7 x 3,6	2,87	3,26
139,7 x 4,5	2,95	3,35
168,3 x 4,0	3,11	3,54
219,1 x 5,0	3,53	4,01
219,1 x 5,6	3,59	4,08
273,0 x 5,6	3,88	4,41
323,9 x 5,9	4,16	4,72
323,9 x 7,1	4,27	4,85
355,6 x 6,3	4,34	4,93
406,4 x 6,3	4,54	5,15
406,4 x 8,0	4,71	5,35
457,2 x 6,3	4,72	5,36
457,2 x 8,0	4,91	5,58
508,0 x 6,3	4,88	5,55
508,0 x 8,8	5,16	5,87
609,6 x 6,3	5,17	5,88
609,6 x 10	5,61	6,37

Tubi Rame		
$\varnothing \times s$ mm	Distanza L m	
	Freccia f 0,3 mm	Freccia f 0,5 mm
6 x 1,0	0,56	0,64
8 x 1,0	0,66	0,75
10 x 1,0	0,73	0,83
12 x 1,0	0,80	0,91
14 x 1,0	0,86	0,98
16 x 1,0	0,92	1,04
18 x 1,0	0,97	1,10
22 x 1,0	1,05	1,20
22 x 1,5	1,08	1,23
28 x 1,0	1,16	1,32
28 x 1,5	1,20	1,37
35 x 1,2	1,30	1,47
35 x 1,5	1,32	1,50
42 x 1,2	1,39	1,58
42 x 1,5	1,43	1,62
54 x 1,5	1,58	1,79
54 x 2,0	1,62	1,85
76,1 x 2,0	1,86	2,11
76,1 x 2,5	1,91	2,17
88,9 x 2,0	1,97	2,24
88,9 x 2,5	2,03	2,30
108 x 2,5	2,18	2,48
108 x 3,0	2,23	2,53
-	-	-
-	-	-
-	-	-
-	-	-
-	-	-

Tubi PVC		
$\varnothing \times s$ mm	Distanza L m	
	Freccia f 0,3 mm	Freccia f 0,5 mm
16 x 1,6	0,48	0,55
20 x 1,6	0,52	0,59
25 x 1,6	0,56	0,64
25 x 1,9	0,58	0,66
32 x 1,6	0,61	0,69
32 x 2,4	0,65	0,74
40 x 2,0	0,68	0,77
40 x 3,0	0,73	0,83
50 x 2,4	0,75	0,86
50 x 3,7	0,82	0,93
63 x 3,0	0,85	0,96
63 x 4,7	0,92	1,04
75 x 3,6	0,93	1,05
75 x 5,6	1,00	1,14
90 x 4,3	1,01	1,15
90 x 6,7	1,10	1,25
110 x 5,3	1,12	1,28
110 x 8,2	1,21	1,38
125 x 6,0	1,20	1,36
125 x 9,3	1,29	1,47
140 x 6,7	1,27	1,44
140 x 10,4	1,37	1,56
160 x 7,7	1,35	1,54
160 x 11,9	1,46	1,66
180 x 8,6	1,43	1,63
180 x 13,4	1,55	1,77
200 x 9,6	1,51	1,72
200 x 14,9	1,64	1,86